


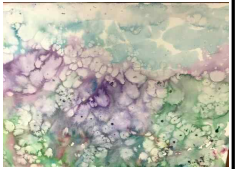




강의계획서

프로그램명	미술기초	강사명	이경미
대상	성인	인원	15명
요일 및 시간	매주 목요일 10시 ~ 11시 40분		
강의목표	재미있고 동기부여의 시간을 제공하여 화가의 꿈 실천의 기회~!		
필요기자재	화이트 보드 등		
교재, 교재비	동기유발 자료 자체 제작	비용	0원
재료, 재료비	수채화 재료(수강생 준비)	비용	30,000원

차시	일자	세부 강의내용	준비물	비고
1	9/5	- 오리엔테이션, 연필 드로잉 기초 선긋기 - 기하형체 정육면체 그리기, 연필 드로잉으로 손 그리기.	수채화 재료	
2	9/12	- 선긋기 복습, 소실점 알기 - 풍경화, 정물화 구도 잡는 방법, 인물 소묘, 크로키		
3	9/19	- 수채화 기초 기법, 수채화의 특징 - 붓터치 연습, 나무 그리는 방법 익히기, 나뭇가지 그리기		
4	9/26	- 번지기 기법, 소금 기법, 커피 가루 기법 익히기 - 색 조화 맞추기, 색 섞는 방법과 원하는 색 내는 방법		
5	10/10	- 소금기법을 활용한 꽃 그리기 - 아르쉬 화지 특징 살려 물 사용과 수채화 기법		
6	10/17	- 마스킹액을 활용해서 꽃 그리기 - 세밀한 부분 그릴 때 세필 사용 방법, 색 섞는 방법		
7	10/31	- 아크릴 물감으로 꽃 그리기 - 캔버스에 연필로 형태그리고 유성매직으로 그린 후 색칠		
8	11/7	- 팝아트 - 캔버스에 팝아트 그리기 - 팝아트 그리기에 적합한 인물 사진 선택과 구도		
9	11/14	[풍경 수채화] - 그리기에 쉬운 간단한 풍경사진을 선택 후 화지에 밑그림 - 번지기기법을 활용해서 옅은색부터 짙은색으로 색칠		
10	11/21	- 약간 복잡한 풍경 사진을 선택해서 밑그림 그리고 색칠 - 화지 중목 아르쉬지의 특징을 살려 번지기 기법으로 마무리		

강의계획서

프로그램명	색종이랑 놀자 A	강사명	이진순
대상	초등1~2학년	인원	12명
요일 및 시간	매주 금요일 오후4시 ~ 4시 40분		
강의목표	<ul style="list-style-type: none"> · 색종이의 기본 접기를 이해하고 색종이를 응용하여 수학의 도형을 이해할 수 있다. · 손조작 활동을 통해 창의성 개발과 작품을 만들어봄으로써 만족감을 느껴 볼 수 있다. 		
필요기자재	화이트보드, ppt 등		
교재, 교재비	없음	비용	0원
재료, 재료비	개인준비물-색종이, 풀, 가위, 스케치북, 싸인펜, 색연필, 연필, 지우개 등	비용	수강생 재료 준비

차시	일자	세부 강의내용	준비물	비고
1	9/6	첫인사 칠교놀이		
2	9/13	칠교놀이		
3	9/20	칠교놀이		
4	9/27	작품 구성하기-돼지(아기 돼지 삼형제 책 읽어보기)		
5	10/4	작품 구성하기-돼지(아기 돼지 삼형제 책 읽어보기)		
6	10/11	작품 구성하기-해바라기 꽃 접어보기		
7	10/18	작품 구성하기-해바라기 꽃 접어보기		
8	11/1	미술작품 감상하기-에바알머슨 작가 탐구하기		
9	11/8	미술작품 감상하기-에바알머슨 작가따라 그리고 꾸미기		
10	11/15	전통놀이 만들기(예시-팽이, 제기 등)		

%%상황에 따라 계획안이 변경이 될 수 있습니다

강의계획서

프로그램명	색종이랑 놀자 B	강사명	이진순
대상	초등2~3학년	인원	12명
요일 및 시간	매주 금요일 오후5시 ~ 5시 40분		
강의목표	색종이의 기본 접기를 이해하고 색종이를 응용하여 수학의 도형을 이해할 수 있다. · 손조작 활동을 통해 창의성 개발과 작품을 만들어봄으로써 만족감을 느껴 볼 수 있다.		
필요기자재	화이트보드, ppt 등		
교재, 교재비	없음	비용	0원
재료, 재료비	개인준비물-색종이, 풀, 가위, 스케치북, 싸인펜, 색연필, 연필, 지우개 등	비용	수강생 재료 준비

차시	일자	세부 강의내용	준비물	비고
1	9/6	첫인사 칠교놀이		
2	9/13	칠교놀이		
3	9/20	칠교놀이		
4	9/27	색종이로 직사각형을 접어보고 이해하기		
5	10/4	색종이로 직사각형을 접어보고 이해하기		
6	10/11	색종이로 직사각형을 접어 응용하기		
7	10/18	색종이로 직사각형을 접어 응용하기		
8	11/1	색종이 기본접기를 배워 색상환 만들기		
9	11/8	색종이 기본접기를 배워 색상환 만들기		
10	11/15	전통놀이 만들기(예시-팽이, 제기 등)		

%%상황에 따라 계획안이 변경이 될 수 있습니다

강의계획서

프로그램명	시(詩) 리라이팅	강사명	송미선
대상	성인	인원	15명
요일 및 시간	매주 금요일 10시 ~ 11시 40분		
강의목표	<ul style="list-style-type: none"> · 걸음을 멈추게 하는 순간, 심장을 건드린 순간을 글로 표현해 본다. · 자작시를 발표하고 시적순간에 대한 개인적 경험을 나눈다. 		
필요기자재	화이트보드 등		
교재, 교재비	인쇄물(강사 준비)	비용	0원
재료, 재료비	없음	비용	0원

차시	일자	세부 강의내용	준비물	비고
1	9/6	- 일상이 시적 순간이다 - 시 감상 및 리라이팅 <먼곳에서 온 이야기:한준석>외	노트, 필기구	
2	9/13	- 감각과 사유 - 시 감상 및 리라이팅 <여름 이전의 마음: 김지녀>외		
3	9/20	- 상처는 글쓰기 힘 - 시 감상 및 리라이팅 <유현아: 오늘의 달력>외		
4	9/27	- 입체적 시 쓰기와 객관적 상관물 - 시 감상 및 리라이팅 <꿈을 수선하다: 윤희경>외		
5	10/4	- 의식의 흐름에 생각 말기기 - 시리라이팅 <누군가를 이토록 사랑한 적:이병률>외		
6	10/11	- 오독의 즐거움 - 시 감상 및 리라이팅 <기분의 탄생: 하린>외		
7	10/18	- 시적 묘사 - 시 감상 및 리라이팅 <콜라플라워: 이소연>외		
8	11/1	- 거리두기와 낯설게 하기 - 시 감상 및 리라이팅 <갈망: 안희연>외		
9	11/8	- 상상력의 연결고리 찾기 - 시 감상 및 리라이팅 <핍진: 오은>외		
10	11/15	- 완성의 반은 퇴고다 - 시 감상 및 리라이팅 <불타버린 편지: 장이지>외		

강의계획서

프로그램명	어반스케치(드로잉)	강사명	최미란
대상	성인	인원	15명
요일 및 시간	매주 화요일 10시 ~ 11시 40분		
강의목표	<ul style="list-style-type: none"> - 살고 있는 도시, 또는 일상과 여행에서의 시간, 공간을 그림으로 기록함에 있어 나만의 개성 있는 결과물들을 만들어 가는 프로그램 - 자신의 일상을 어디서든 쉽고 편하게 스케치할 수 있는 드로잉 수업 		
필요기자재	- 빔 프로젝터(TV 모니터), 강사용 컴퓨터, 화이트보드 등		
교재, 교재비	강사제공	비용	0원
재료, 재료비	<ul style="list-style-type: none"> - 물감이 짜여있는 휴대용 파렛트. 붓(납작붓5호, 둥근붓8호), 피그먼트펜. 캔손수채패드16절. 연필, 지우개, 6절스케치북 - 개인지참 가능 수강생은 지참 가능하며 부득이 준비 불가능 수강생에 한해 재료 구입가능 	비용	총비용: 45,000원

차시	일자	세부 강의내용	준비물	비고
1	9/3	* 우리동네 문화재 그리기 -장유 화상사리탑 -장유사에 있는 사리탑들을 알아보고 탑의 형태,채색법 알기, 배경으로 그리는 수풀의 형태와 채색알아보기	16절스케치북.연필. 지우개.붓.피그먼트펜 파렛트.수채패드.	
2	9/10	* 밑그림없이 선으로 그리는 어반스케치 -도시풍경 -연필스케치 없이 바로 피그먼트 펜을 활용하여 드로잉 할 수 있는 스케치 알아보기	16절스케치북.연필. 지우개.붓.피그먼트펜 파렛트.수채패드.	
3	9/24	* 파도치는 바다표현하기 -등대가 있는 바다 -여러 등대의 형태를 알아보고 등대표현, -바다위 바위 그리는 법, 파도의 형태,화이트펜 사용법알기	16절스케치북.연필. 지우개.붓.피그먼트펜 파렛트.수채패드.	
4	10/1	* 외국의 성당과 지붕 그리기-유럽의 도심 풍경의 배치와 지붕들의 형태 변화를 알아보고 구조의 변화를 그려보고 채색 -풍성한 구름 그리는법 알아보고 그려보기	16절스케치북.연필. 지우개.붓.피그먼트펜 파렛트.수채패드.	
5	10/8	*가을 코스모스가 있는 풍경 -마스킹 액 사용법을 알아보고 화면을 구성후 사용하기 -코스모스의 다양한 형태알아보기 -앞의 형태를 알고 화면의 전체적인 앞의 덩어리표현	16절스케치북.연필. 지우개.붓.피그먼트펜 파렛트.수채패드.	
6	10/15	* 장유사그리기 -장유사의 높은 곳에서 바라보는 형태그리는법 알기 -기와의 형태와 용두그리는법,하늘을 배경으로 그리는 나뭇잎의 형태와 색감 알아보기	16절스케치북.연필. 지우개.붓.피그먼트펜 파렛트.수채패드.	
7	10/29	* 늦가을숲 표현법 알아보기 -숲의 나뭇가지 형상과 형태 -그림자가 만들어진 원리와 그림자 표현법 알기 -가을날의 나뭇잎과 나무의 색상변화 알기	16절스케치북.연필. 지우개.붓.피그먼트펜 파렛트.수채패드.	
8	11/5	* 지리산 남원의 겨울 풍경그리기 -겨울날의 앞이 없는 나뭇가지의형태와 쌓인눈의 표현법 알아보기	16절스케치북.연필. 지우개.붓.피그먼트펜 파렛트.수채패드.	
9	11/12	*눈 오는 겨울 풍경 그리기-눈 오는 날의 겨울 풍경에서 눈 오는 부분의 묘사법 -기와지붕의 형태에서 눈 쌓힌 부분 그리는 법(형태없애기)겨울산의 형태와 채색, 마른 겨울나무그리는 법	16절스케치북.연필. 지우개.붓.피그먼트펜 파렛트.수채패드.	
10	11/19	* 내가 그리고 싶은 어반스케치 풍경 그리기 -수강생 각자의 풍경으로 어반 스케치그리기	16절스케치북.연필. 지우개.붓.피그먼트펜 파렛트.수채패드.	

※기타사항

- 각자의 개인별 진도에 맞추어 수업을 진행합니다.

강의계획서

프로그램명	여행 중국어	강사명	김보민
대상	성인	인원	15명
요일 및 시간	매주 목요일 10시 ~ 11시 40분		
강의목표	· 중국 여행지에서 중국인과 일상적인 간단한 대화를 할 수 있다.		
필요기자재	빔 프로젝터(TV 모니터), 강사용 컴퓨터, 화이트보드 등		
교재, 교재비	자료 자체 제작(강사 준비)	비용	0원
재료, 재료비	없음	비용	0원

차시	일자	세부 강의내용	준비물	비고
1	9/5	중국에 대해서 알아보기, 성모, 운모, 성조 알아보기	노트, 필기구	
2	9/12	숫자 배우기, 성모, 운모, 성조 배우기		
3	9/19	중국의 인사 예절, 성모, 운모, 성조 배우기		
4	9/26	이름, 국적 묻기		
5	10/10	시간 묻고 답하기		
6	10/17	날짜와 요일 묻고 답하기		
7	10/31	음식 주문하기		
8	11/7	교통수단 묻고 답하기		
9	11/14	중구의 명절, 기념일과 특별한 언어문화 알아보기		
10	11/21	중국 여행지 알아보고, 비자 신청 묻고 답하기		

강의계획서

프로그램명	점성학(별자리 심리학)		강사명	조이정
대상	성인		인원	15명
요일 및 시간	매주 목요일 저녁7시 ~ 8시 40분			
강의목표	<ul style="list-style-type: none"> • 점성학은 일상에서 바로 활용할 수 있어 삶의 유익하고 재미있는 강좌입니다. • 재미있고 이해하기 쉽게 현대점성학 교육을 할 수 있습니다. • 자기를 이해하고 타인을 이해하며 인정하는 법과 관계하는 법을 배우게 됩니다. • 상담분야에서 스펙트럼 넓게 활용가능합니다. 			
필요기자재	빔 프로젝터(TV 모니터), 강사용 컴퓨터, 화이트보드 등			
교재, 교재비	교재비2만원	비용	0원	
재료, 재료비		비용	0원	

차시	일자	세부 강의내용	준비물	비고
1	9/5	오리엔테이션, 별자리의 역사 자신의 별자리, 가족, 지인 별자리	교재	
2	9/12	각 별자리 싸인을 통해 sun(행동하는 나) moon(생각하는 나)어쎄(페르조나, 사회적 인격) 알기.	교재	
3	9/19	12별자리의 기본개념 및 3대특질, 4원소상태알기	교재	
4	9/26	별자리의 특성 이해(양자리/황소자리) 단순하고 용감한 전사/튼튼하고 고집스런 유지자	교재	
5	10/10	별자리의 특성 이해(쌍둥이자리) 호기심많고 반짝이는 메신저	교재	
6	10/17	별자리의 특성 이해(게자리/사자자리) 정서가 풍부한 양육자/통크고 관대한 지배자	교재	
7	10/31	별자리의 특성 이해(처녀자리)/봉사정신이 있는 완벽주의자 (천칭자리)/부드럽고 우아한 평화주의자	교재	
8	11/7	별자리의 특성 이해(전갈자리)/통찰력 있는 비밀주의자 (사수자리)/철학적이고 낙천적인 방랑자	교재	
9	11/14	별자리의 특성 이해(염소자리)/야망과 집념의 조직가 (물병자리)/지적이고 독창적인 개인주의자	교재	
10	11/21	별자리의 특성 이해(물고기자리)/동정심 많은 신비가 마무리	교재	

강의계획서

프로그램명	한국사를 풀다	강사명	박정미
대상	성인	인원	15명
요일 및 시간	매주 화요일 저녁7시 ~ 8시 40분		
강의목표	<ul style="list-style-type: none"> • 한국사에 대한 체계적인 이해를 바탕으로 한국사의 주요 사건과 개념을 종합적으로 이해합니다 • 역사 자료를 분석하는 능력, 한국사의 흐름 속에서 시대적 상황 및 쟁점을 파악합니다. 		
필요기자재	빔 프로젝터(TV 모니터), 강사용 컴퓨터, 화이트보드 등		
교재, 교재비	2024,2025 별별한국사 시대별 기출문제집 (심화)	비용	판매 가격 다름 (개별구매)
재료, 재료비	없음	비용	0원

차시	일자	세부 강의내용	비고
1	9/3	<ul style="list-style-type: none"> ▶ 주제 : 흥선대원군과 개항 ▶ 내용 : 흥선대원군 집권 시기에 추진된 정책과 서구 열강의 침략적 접근 과정을 정리한다 	
2	9/10	<ul style="list-style-type: none"> ▶ 주제 : 갑신정변~근대적 개혁 노력 ▶ 내용 : 1880년대 개화 정책 과정과 그에 대한 반발 및 임오군란과 갑신정변의 결과 및 영향을 비교한다 	
3	9/24	<ul style="list-style-type: none"> ▶ 주제 : 동학농민운동~대한제국 정부의 개혁 ▶ 내용 : 동학농민운동, 청일전쟁, 갑오개혁, 독립협회의 각각 발단, 과정, 의미 및 영향에 대해 알아본다 	
4	10/1	<ul style="list-style-type: none"> ▶ 주제 : 일제의 침략 확대와 국권 수호 운동 ▶ 내용 : 일본의 한국 국권 침탈과정에서 교육으로 민족의 실력을 키우기 위한 사건을 알아본다. 	
5	10/8	<ul style="list-style-type: none"> ▶ 주제 : 1910~1930년대 일제의 식민 통치 방식과 정책 ▶ 내용 : 일제강점기의 정치, 경제, 사회, 교육에 대한 식민 통치 방식이 무엇인지 파악한다. 	
6	10/15	<ul style="list-style-type: none"> ▶ 주제 : 3·1만세운동~항일 무장 투쟁 ▶ 내용 : 1910년대 3·1만세운동과 대한민국 임시정부의 활동 및 국외 독립군의 항일 무장 투쟁을 파악한다. 	
7	10/29	<ul style="list-style-type: none"> ▶ 주제 : 대한민국 정부 수립~이승만 정부 ▶ 내용 : 대한민국 정부 수립의 과정과 제헌 국회의 활동 및 6·25의 전개 과정, 이승만 정부에 대한 활동을 알아본다. 	
8	11/5	<ul style="list-style-type: none"> ▶ 주제 : 장면내각수립~박정희 정부 ▶ 내용 : 장면 내각 수립 과정과 박정희 정부의 활동 및 유신체제를 정리한다. 	
9	11/12	<ul style="list-style-type: none"> ▶ 주제 : 전두환 정부~김대중 정부 ▶ 내용 : 각 정부 시기에 전개된 활동과 민주화 운동의 원인과 그 영향을 정리한다. 	
10	11/19	<ul style="list-style-type: none"> ▶ 주제 : 각 정부의 경제 및 통일 정책 ▶ 내용 : 각 정부 시기에 나타난 특징적인 경제 상황과 각 정부가 추진한 통일을 위한 노력, 특히 노태우 정부와 김대중 정부 시기의 통일 정책을 정리한다. 	

강의계획서

프로그램명	한자가 좋아 A	강사명	김옥순
대상	초등1~2학년	인원	12명
요일 및 시간	매주 토요일 10시 ~ 10시 40분		
강의목표	*우리말의 어휘력을 향상시켜 교과학습 성취도를 향상시킨다.		
필요기자재	*화이트보드		
교재, 교재비	*주교재명:한자자격시험8급,7급,6급,준5급 등	비용	12,000~13,000원
재료, 재료비		비용	0원

차시	일자	세부 강의내용	준비물	비고
1	9/7	효행편, 7급 선정한자 익히기, 준5급 교과서 한자어 익히기 *사자소학, *고사성어, *부수자, *마무리 공부	한자책, 공책, 필기도구	한자카드
2	9/14	효행편, 7급 교과서 한자어 익히기, 준5급 교과서 한자어 익히기 *사자소학, *고사성어, *부수자, *마무리 공부		한자카드
3	9/21	효행편, 7급 교과서 한자어 익히기, 준5급 고사성어 익히기 *사자소학, *고사성어, *부수자, *마무리 공부		한자카드
4	9/28	효행편, 7급 교과서 한자어 익히기, 준5급 고사성어 익히기 *사자소학, *고사성어, *부수자, *마무리 공부		한자카드
5	10/5	효행편, 7급 교과서 한자어 익히기, 준5급 2단원 복습하기 *사자소학, *고사성어, *부수자, *마무리 공부		한자카드
6	10/12	효행편, 7급 교과서 한자어 익히기, 준5급 선정한자 익히기 *사자소학, *고사성어, *부수자, *마무리 공부		한자카드
7	10/19	효행편, 7급 1단원 복습하기, 준5급 선정한자 익히기 *사자소학, *고사성어, *부수자, *마무리 공부		한자카드
8	11/2	효행편, 7급 선정한자 익히기, 준5급 선정한자 익히기 *사자소학, *고사성어, *부수자, *마무리 공부		한자카드
9	11/9	학문편, 7급 교과서 한자어 익히기, 준5급 교과서 한자어 익히기 *사자소학, *고사성어, *부수자, *마무리 공부		한자카드
10	11/16	학문편, 7급 교과서 한자어 익히기, 준5급 교과서 한자어 익히기 *사자소학, *고사성어, *부수자, *마무리 공부		한자카드

※기타사항

- 수업은 개별진도이니 학생이 수업하는 양에 따라서 학습하는 양이 다르므로 책 진도는 조금씩 차이가 납니다.
- 교재는 1차시 수업 후 개별 통지합니다. (서점이나 인터넷으로 개별구입입니다.)

강의계획서

프로그램명	한자가 좋아 B	강사명	김옥순
대상	초등3~6학년	인원	12명
요일 및 시간	매주 토요일 11시 ~ 11시 40분		
강의목표	*우리말의 어휘력을 향상시켜 교과학습 성취도를 향상시킨다.		
필요기자재	*화이트보드		
교재, 교재비	*주교재명:한자자격시험8급,7급,6급,준5급 등	비용	12,000~13,000원
재료, 재료비		비용	0원

차시	일자	세부 강의내용	준비물	비고
1	9/7	효행편, 7급 선정한자 익히기, 준5급 교과서 한자어 익히기 *사자소학, *고사성어, *부수자, *마무리 공부	한자책, 공책, 필기도구	한자카드
2	9/14	효행편, 7급 교과서 한자어 익히기, 준5급 교과서 한자어 익히기 *사자소학, *고사성어, *부수자, *마무리 공부		한자카드
3	9/21	효행편, 7급 교과서 한자어 익히기, 준5급 고사성어 익히기 *사자소학, *고사성어, *부수자, *마무리 공부		한자카드
4	9/28	효행편, 7급 교과서 한자어 익히기, 준5급 고사성어 익히기 *사자소학, *고사성어, *부수자, *마무리 공부		한자카드
5	10/5	효행편, 7급 교과서 한자어 익히기, 준5급 2단원 복습하기 *사자소학, *고사성어, *부수자, *마무리 공부		한자카드
6	10/12	효행편, 7급 교과서 한자어 익히기, 준5급 선정한자 익히기 *사자소학, *고사성어, *부수자, *마무리 공부		한자카드
7	10/19	효행편, 7급 1단원 복습하기, 준5급 선정한자 익히기 *사자소학, *고사성어, *부수자, *마무리 공부		한자카드
8	11/2	효행편, 7급 선정한자 익히기, 준5급 선정한자 익히기 *사자소학, *고사성어, *부수자, *마무리 공부		한자카드
9	11/9	학문편, 7급 교과서 한자어 익히기, 준5급 교과서 한자어 익히기 *사자소학, *고사성어, *부수자, *마무리 공부		한자카드
10	11/16	학문편, 7급 교과서 한자어 익히기, 준5급 교과서 한자어 익히기 *사자소학, *고사성어, *부수자, *마무리 공부		한자카드

※기타사항

- 수업은 개별진도이니 학생이 수업하는 양에 따라서 학습하는 양이 다르므로 책 진도는 조금씩 차이가 납니다.
- 교재는 1차시 수업 후 개별 통지합니다. (서점이나 인터넷으로 개별구입입니다.)

강의계획서

프로그램명	SW코딩(언플러그드) A	강사명	김나영
대상	초등 1~2학년	인원	12명
요일 및 시간	매주 목요일 오후 3시 30분~ 4시 10분		
강의목표	컴퓨터 화면을 이용하여 틀에 박힌 명령어를 외우는 것보다 컴퓨터적 사고력 향상에 바탕을 둔 활동 중심 위주로 사고력을 기를 수 있게 한다.		
필요기자재	빔 프로젝터(TV 모니터), 강사용 컴퓨터, 화이트보드 등		
교재, 교재비	아주 쉬운 코딩 놀이 수학2	비용	12,000원
재료, 재료비	코딩 교구 대여 (10여종)	비용	20,000원

차시	일자	세부 강의내용	준비물	비고
1	9/5	1-1 코딩이란? 1-2 하드웨어&소프트웨어 1-3 우리나라 소프트웨어 발전과정	SW프린트물&필기구	
2	9/12	<언플러그드 코딩Ⅰ> - 바둑돌 놓기 - 2-1 명령어에 따라 바둑돌 놓기 2-2 바둑돌이 놓인 모양에 맞게 명령어의 순서 알아보기	워크북, 바둑돌 놀이판, 바둑돌	
3	9/19	<언플러그드 코딩Ⅱ> - 무늬블러 돌리기- 3-1 명령어에 따라 무늬블록을 돌린 모양 찾기 3-2 무늬블록을 직접 그려서, 명령어 짜기	워크북, 무늬블럭, 블럭코딩카드	
4	9/26	<언플러그드 코딩Ⅲ> - 암호문풀기 - 4-1 조각난 문장 암호풀기 4-2 스키테일 암호문 푸는 방법 알기 4-3 구멍난 종이로 암호 풀기	교재&필기구	
5	10/10	4-4 시저암호판 관찰하고, 암호문 풀어내기	시저 암호판&워크북	
6	10/17	<언플러그드 코딩Ⅳ> - 코딩 모양 타일 - 5-1 타일의 관계되는 공통점 찾기	워크북, 코딩모양 타일, 코딩 놀이판	
7	10/31	5-2 공통점 1가지 타일 찾기 & 공통점 없는 타일 찾기	워크북, 코딩모양 타일, 코딩 놀이판	
8	11/7	<언플러그드 코딩Ⅴ> - 순서도 - 6-1 순서도의 기호알기 6-2워크북, 순서도 교구, 명령어 카드	워크북, 순서도 교구, 명령어 카드	
9	11/14	<언플러그드 코딩Ⅵ> - 비행기놀이 - 7-1 명령어 알아보기 7-2 옮겨진 비행기 위치 파악하기	워크북, 비행기 놀이 교구, 코딩 명령어 카드	
10	11/21	<보드게임> 8-1 과일 퍼즐(Fruit Puzzle) : 규칙에 맞도록 보드게임 즐기기 8-2 과일 패턴 만들기 : 게임상자의 도구를 이용하여패턴완성하기	워크북 ,보드게임 교구	

강의계획서

프로그램명	SW코딩(언플러그드) B		강사명	김나영
대상	초등3~4학년		인원	12명
요일 및 시간	매주 목요일 오후 4시 20분 ~ 5시 00분			
강의목표	컴퓨터적 사고력 향상에 바탕을 둔 언플러그드 활동 중심 코딩 수학 능력 향상하고자 한다.			
필요기자재	빔 프로젝터(TV 모니터), 강사용 컴퓨터, 화이트보드 등			
교재, 교재비	아주 쉬운 코딩 놀이 수학3	비용	12,000원	
재료, 재료비	코딩 교구 대여 (10여종)	비용	20,000원	

차시	일자	세부 강의내용	준비물	비고
1	9/5	<데이터 검색> 1-1내가 원하는 데이터를 찾아내자. 1-2뒤섞인 타일 찾기	데이터검색 숫자타일	
2	9/12	<선택 정렬> 2-1선택 정렬 알고리즘 알기 2-2서로 다른 두 수를 차례대로 비교하여 나열하기. 2-3 선택 정렬 알고리즘을 이용하여 자료 정리하기.	선택정렬 네트워크판 숫자 블록, 워크북	
3	9/19	<퀵정렬> 3-1기준이 되는 수를 알기 3-2작은수를 왼쪽 큰 수를 오른쪽으로 정렬하고 반복하기.	퀵정렬 네트워크판 숫자 블록, 워크북	
4	9/26	<신호 만들기> 4-1컴퓨터의 이진법(0과1)을 사용해 신호규칙 만들기	신호만들기 놀이판 전구 스티커, 워크북	
5	10/10	<전기회로 불켜기> 5-1직렬&병렬 전구 연결하기.	불켜기 놀이판, 워크북	
6	10/17	<가로등 불켜기> 6-1비용,시간,에너지 등을 최소화 하고 최대의 효과내기 6-2최적화 프로그램 키기.	가로등 불켜기 놀이판 불켜기 조각, 워크북	
7	10/31	엔트리 프로그램 화면구성 알기	엔트리 자석 블록	
8	11/7	<엔트리 기초 익히기> 블록과 코딩개념을 통한 프로그래밍 학습		
9	11/14	<엔트리 문제해결> 생활 속에서 만나는 다양한 미션 분석하기		
10	11/21	<엔트리 반복하고 연습하고 응용해보기> 코딩을 따라하면서 패턴을 익힐 수 있는 다양한 연습 미션		

강의계획서

프로그램명	그림 속 세계사	강사명	박선영
대상	성인	인원	15명
요일 및 시간	매주 수요일 10시 ~ 11시 40분		
강의목표	유물과 예술 작품을 통해 세계의 역사를 폭 넓게 이해하고자 한다.		
필요기자재	빔 프로젝터(TV 모니터), 강사용 컴퓨터 등		
교재, 교재비	그림 속 세계사 (릴리스 지음)	비용	21,000원(자율구매)
재료, 재료비	없음	비용	0원

차시	일자	세부 강의내용	비고
1	9/4	인류의 탄생과 메소포타미아 문명	<빌렌도르프의 비너스> <길가메시 서사시 비>
2	9/11	나일 강의 기적이 낳은 이집트 문명과 인더스 문명	<사자의 서> <모헨조다로 인장>
3	9/25	최초의 서양 문명인 크레타 문명과 알렉산드로스 대왕의 헬레니즘 문화	<아가멤논의 황금 가면> <간다라 불상>
4	10/2	로마제국의 탄생과 공화정의 몰락, 폭군 네로의 등장	<클레오파트라와 카이사르> <콜로세움>
5	10/16	그리스도교 공인과 동로마 제국, 이슬람교를 창시한 예언자 무함마드	<콘스탄티누스 대제의 꿈> <블루 모스크>
6	10/30	게르만족이 세운 프랑크 제국과 십자군 전쟁, 백년 전쟁의 잔다르크	<카를루스 대제> <카노사의 굴욕>
7	11/6	예술과 문화의 황금기 르네상스와 대항해 시대, 가톨릭의 타락과 종교개혁	<천지 창조> <루터의 종교 개혁>
8	11/13	대영 제국의 번성과 미국의 독립 전쟁에서 프랑스 혁명까지	<엘리자베스 1세> <바스티유 감옥의 함락>
9	11/20	영웅 나폴레옹의 등장과 민족주의, 자유주의의 탄생 근대 국가 성립 과정	<알프스 산을 넘는 나폴레옹> <밀라노의 5일>
10	11/27	제국주의의 탄생과 히틀러의 등장으로 일어난 제 2차 세계대전, 베를린 장벽 붕괴까지	<사라예보 암살 사건> <베를린 장벽>

강의계획서

프로그램명	그림책으로 감(感)을 나누고 탄(歎)하다	강사명	차주은
대상	성인	인원	15명
요일 및 시간	매주 수요일 저녁7시 ~ 8시 40분		
강의목표	그림책을 그림과 글을 나눠 볼 수 있으며 질문을 즐겁게 나눌 수 있다.		
필요기자재	빔 프로젝터(TV 모니터), 강사용 컴퓨터, 화이트보드 등		
교재, 교재비		비용	0원
재료, 재료비		비용	0원

차시	일자	세부 강의내용	준비물	비고
1	9/4	마법의 여름(후지와라 카즈에/아이세움)-즐거운 유년시절		
2	9/11	이상한 엄마(백희나/스토리보울)-친절한 돌봄		
3	9/25	100 인생 그림책(하이케 팔러/사계절)-내 인생은 어디에.		
4	10/2	만년샤쓰(방정환/길벗어린이)-이해해 볼 수만 있다면.		
5	10/16	하루거리(김휘훈/그림책공작소)-소중한 친구를 만들어!		
6	10/30	우리 가족(하세가와 슈헤이/문학과지성사)-가족을 기리며.		
7	11/6	풍선 다섯 개(김양미/시공주니어)-아빠 엄마 다 좋아.		
8	11/13	할머니의 이불장(양선하/키다리)-따스한 할머니 품		
9	11/20	매미(손 텐/풀빛)-아파도 쉬지 않고 실수도 하지 않고.		
10	11/27	봄은 또 오고(아드리앵 파를랑주/ 봄별)-봄을 사랑하는 순간.		

강의계획서

프로그램명	문해력을 키우는 자신만만 스피치 A	강사명	이현주
대상	초등 1~2학년	인원	12명
요일 및 시간	매주 수요일 오후 4시 20분 ~ 5시		
강의목표	발표 불안, 무대 공포, 정확한 표현 등 자신있게 말하기를 두려워하는 어린이를 위해 리더십과 말하기 자신감을 키운다.		
필요기자재	화이트보드 등		
교재, 교재비	-	비용	0원
재료, 재료비	-	비용	0원

차시	일자	세부 강의내용	준비물	비고
1	9/4	설레는 첫 주 : 만나서 반가워요 - 말하기의 기본 원칙		
2	9/11	말하기 위한 자세 - 당당하게 말하기		
3	9/25	호흡연습을 통한 발성연습 - 어려운 발음연습		
4	10/2	그림책 읽기를 통한 마음 표현하기 - 감정 이모티콘을 만들어요		
5	10/16	절대음감 놀이로 배워요 - 말하기의 고저장단		
6	10/30	우리들의 생각을 나눠요 - 주제에 맞게 자기의 주장을 펼쳐요		
7	11/6	바른 자세로 말하기 - 웅변 단문 연습		
8	11/13	나는야 꼬마 시낭송가 - 리듬과 느낌을 살려 낭송하기		
9	11/20	문장 표현하기 - 나를 대표하는 단어로 나 표현하기		
10	11/27	작은 발표회 - 이만큼 잘한답니다		

강의계획서

프로그램명	문해력을 키우는 자신만만 스피치 B	강사명	이현주
대상	초등 2~3학년	인원	12명
요일 및 시간	매주 수요일 오후 5시 10분 ~ 5시 50분		
강의목표	발표 불안, 무대 공포, 정확한 표현 등 자신있게 말하기를 두려워하는 어린이를 위해 리더십과 말하기 자신감을 키운다.		
필요기자재	화이트보드 등		
교재, 교재비	-	비용	0원
재료, 재료비	-	비용	0원

차시	일자	세부 강의내용	준비물	비고
1	9/4	설레는 첫 주 : 만나서 반가워요 - 말하기의 기본 원칙		
2	9/11	말하기 위한 자세 - 당당하게 말하기		
3	9/25	호흡연습을 통한 발성연습 - 문장을 통한 어려운 발음연습		
4	10/2	그림책 읽기를 통한 마음 표현하기 - 감정카드로 마음읽기 : 내 마음은요...		
5	10/16	절대음감 놀이로 배워요 - 대결! 고저장단 말하기		
6	10/30	우리들의 생각을 나눠요 - ?로 채워보는 주제 이야기		
7	11/6	바른 자세로 말하기 - 웅변 단문 연습		
8	11/13	나는야 꼬마 시낭송가 - 리듬과 느낌을 살려 낭송하기		
9	11/20	문장 표현하기 - 나를 대표하는 단어로 나 표현하기		
10	11/27	작은 발표회 - 이만큼 잘한답니다		